



পাওয়া হচ্ছে বিশ্বের
৯০টি
দেশে

বর্ষা

যখন
২ল

ম শ শ শ



ওয়ালিউল্লাহ ভূঁইয়া


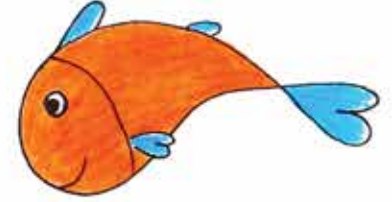
শিশুর সৃজনশীলতা বাড়াতে বিশ্বখ্যাত বই

বইটি নিয়ে কিছু কথা

ওয়ালিউল্লাহ ভূঁইয়ার নিজস্ব ভাবনায় বানানো ‘বর্ণ যখন ছবি হল’ বর্ণমালা শেখার একটি বিশ্বখ্যাত বই যা শিশুর সৃজনশীলতা বৃদ্ধি করে এবং নতুন কিছু করার আগ্রহ তৈরি করতে সাহায্য করে। ইতোমধ্যে ইংরেজী, বাংলা, আরবী, স্প্যানিশ এবং হিন্দি ভাষায় এই পদ্ধতিতে বর্ণমালার বই বের হয়েছে। বিশ্বের ৯০টি দেশে বইগুলো পাওয়া যাচ্ছে।

বাংলা বর্ণমালা, উচ্চারণ, শব্দ এবং ভাষা শেখার প্রথম ধাপ হিসেবে বইটি খুবই কার্যকর। আর এই বইয়ের মাধ্যমে বর্ণমালা শেখার পাশাপাশি সুন্দর ছবি আঁকার হাতেখড়ি হয়ে যাবে আপনার শিশুর।

নিচের ছবিগুলো আঁকা শিখতে চাও?
আমরা বর্ণ থেকেই এই ছবিগুলো আঁকতে পারি।



এ ই যে লেখা দেখছো, এরা সবাই বর্ণ।

বড়দের মতো করে লেখা শিখতে হলে আমাদের এই বর্ণগুলো শিখে ফেলতে হবে।
এরপর আমরাও লিখতে পারবো। কত মজা, তাই না ?

আমরা প্রথমে নিচের এই ১১ টি বর্ণ শিখবো। এদের বলে স্বরবর্ণ।



অ আ ই ঈ
উ ঊ ঋ এ ঐ ও ঔ

এদের দেখে ভয় পেয়ো না। আমরা ছবি আঁকতে আঁকতে খুব মজা করে এদের শিখে
ফেলবো।

চলো শুরু করি...


চলো অলি আঁকি

অ



অ থেকে অলি

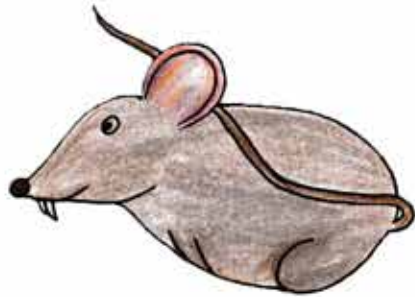
চলো আম আঁকি



আ থেকে আম

চলো হাঁদুর আঁকি


হাঁ




হাঁ থেকে হাঁদুর

চলো ঈগল আঁকি

ঈ



ঈ থেকে ঈগল



Available in

90
Countries

Letter to Picture



Waliullah Bhuiyan

world famous book to increase your child's creativity

About this amazing book

‘Letter to Picture’ method is invented by Waliullah Bhuiyan as an unique learning technique for children to learn alphabet, develop their creativity and curiosity. The technique have been using currently in more than 90 countries around the world and cover English, Bengali, Arabic, Spanish, German, Hindi languages.

Use this book as the critical first step to learn English alphabet, pronunciation, English words and their meanings. The book can be used to learn to draw new things with easy steps.

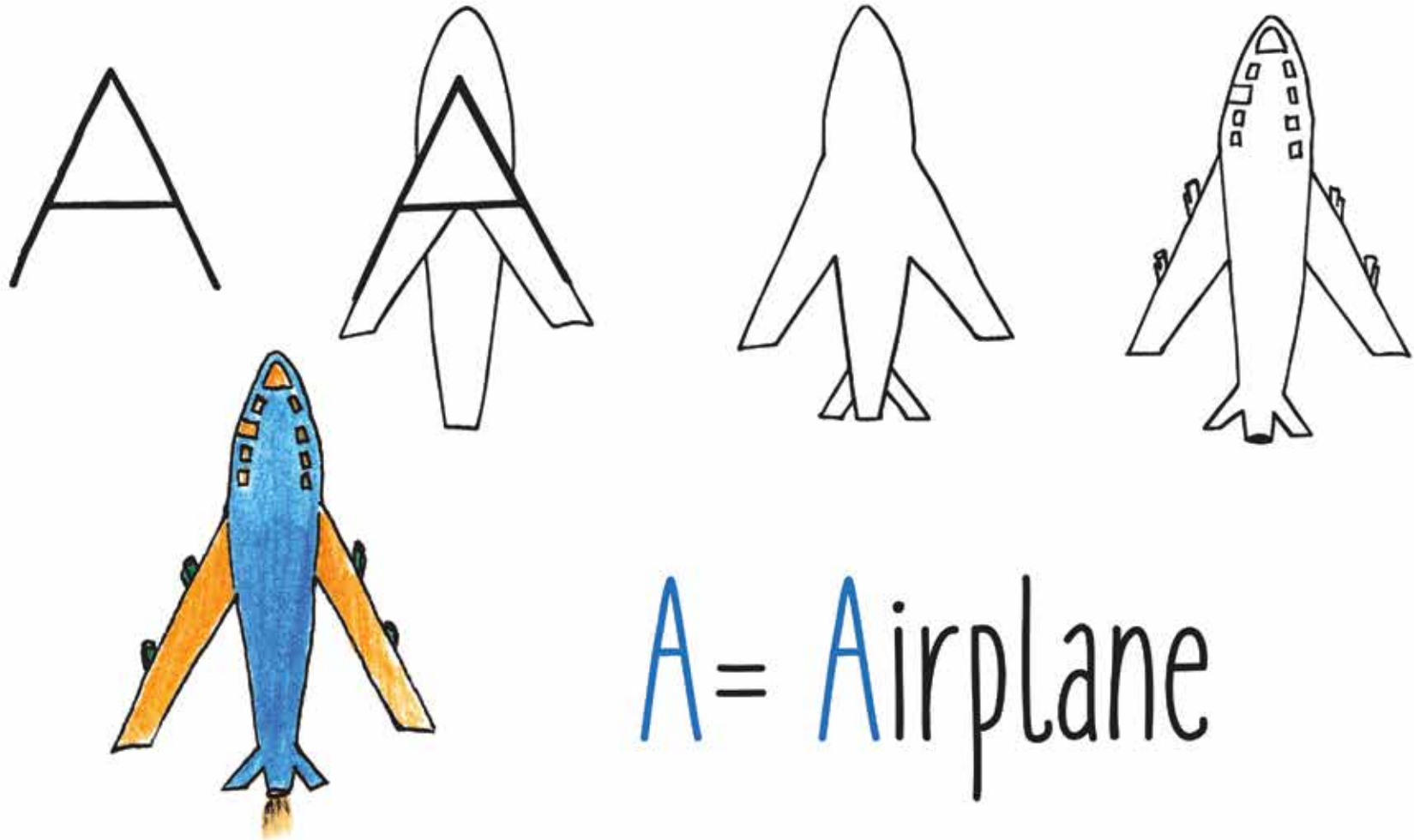
There are some symbols that make words. We call them **alphabet**.
There are **26** such symbols. Individually we call them letters. Letters
are **2** types, Capital letter and Small letter. Here they are:

Aa Bb Cc Dd Ee Ff Gg Hh
Ii Jj Kk Ll Mm Nn Oo
Pp Qq Rr Ss Tt Uu Vv Ww
Xx Yy Zz

If you can't remember them all, don't worry.
We are going to learn them in a fun way.
And learn to draw a lot of things.

Let's begin...

Let's draw an Airplane



A = Airplane

Let's draw an ant



a



a = ant

Let's draw a Bird


B



B = Bird


Let's draw a bee

b



b = bee

Let's draw a Cat



C = Cat

Let's draw a candy



c = candy